

Полный электронный каталог картинок спрашивайте у менеджеров  
"обратите внимание: цветопередача цвета в полиграфическом  
и электронном каталоге может отличаться по цвету от готовой печати"



# МЕБЕЛЬНЫЕ ФАСАДЫ

## МЫ ПРОИЗВОДИМ:

Кухонные фартуки, вставки в шкафы-купе  
с фотопечатью или облицованные пластиком

«»»»  
Акриловые, пластиковые и шпонированные  
мебельные фасады

«»»»  
Сборные и фрезерованные фасады в эмали

«»»»  
Мебельные фасады в пленке ПВХ и  
из массива дуба, ясеня, ольхи и бука

«»»»  
Картины на холсте, витражи,  
обои с фотопечатью и алюминиевые рамки



2019/2020

# ОГЛАВЛЕНИЕ

кухонные фартуки. описание.....	1
фартуки тематики город.....	2-7
фартуки тематики арт-графика.....	8-9
фартуки тематики цветы.....	10-18
фартуки различной тематики .....	19-25
фартуки тематики фрукты и овощи.....	26-29
фартуки тематики еда и напитки.....	30-33
описание вставок в шкафы-купе.....	34
каталог изображений вставок.....	35-37
фасады пластиковые в кромке.....	38
фасады пластиковые в профиле.....	39
фасады пластиковые постформинг.....	40
акриловые фасады с фотопечатью.....	41
акриловые фасады стандарт.....	42
акриловые фасады люкс .....	43
рамочные алюминиевые фасады.....	44
фасады в пленке ПВХ.....	45
фасады из массива дерева.....	46-47
шпонированные фасады.....	48
крашенные фасады .....	49
столы с фотопечатью.....	50
витражи .....	51
картины на холсте .....	52
печать обоев.....	53

# КУХОННЫЕ ФАРТУКИ

Благодаря современным технологиям сегодня ни одна дизайнерская фантазия не ограничивается «стандартным» набором материалов и способов оформления интерьера. Любая креативная идея может быть воплощена с помощью метода фотопечати. Наиболее часто такие оригинальные решения востребованы в дизайне кухонных фартуков и шкафов-купе.

## Стекланные (скинали)

Стекланные панели отличаются такими качествами, как экологичность, безопасность и длительный срок эксплуатации, они имеют все плюсы обычной керамической плитки, панели легко поддаются уходу, даже с использованием агрессивных чистящих средств, устойчивы к воздействию влаги, не теряют своего привлекательного вида со временем. Монтаж скинали производится только на идеально ровную поверхность, не поддается обработке после изготовления, по этой причине отверстия под крепления и розетки необходимо продумывать заранее.

В основе используется простое или закаленное стекло толщиной 4 или 6 мм.

## Акриловые

По сравнению со стеклом, акрил — материал более надежный и долговечный, его можно безопасно транспортировать и не соблюдать особых мер предосторожности при монтаже. Он в два раза легче стекла, ударопрочен и пластичен, что позволяет без труда делать в нем отверстия и корректировать размеры.

В отличие от стекланных поверхностей, изделия из акрила легко отполировать в случае появления на них неглубоких царапин, а любое изображение, нанесенное методом фотопечати, имеет более яркие и насыщенные реалистичные оттенки, поскольку материал не бликует как стекло.

В основе используется акрил и МДФ 3, 6 и 8 мм

## «Лайт» панели

Главное преимущество таких панелей — это их невысокая стоимость. Они являются достойной альтернативой стандартным пластиковым панелям, потому что также способны решить много задач в оформлении интерьера.

Кухонные панели этого вида изготавливаются в стандартном размере 280 см в длину и 60 см в высоту, толщина панели составляет 3 мм (фартук) и по индивидуальному размеру толщиной 8 мм (вставка).

Нанесенное на панели изображение защищено от повреждений дополнительной ламинацией.

## Пластиковые

Панели облицованные HPL пластиком гарантируют долговечность, практичность и привлекательный вид изделий с использованием глянцевых или матовых цветов, а так же фактур под дерево, камень, керамику и т.п. Не редко можно подобрать фактуру и цвет к столешнице.

Такие фартуки и вставки устойчивы к химическим средствам, растворителям, высоким температурам.

Их не сложно монтировать и они легко поддаются уходу. И при этом, сохраняют выгодную стоимость.



картинка №17



13



70



133



149

210



215



268



284



303



349



361





383



435



441



442



456



468



476



478



485



487



502



509



512



521





523



524



530



531



533



534



540





543



545



551



555



559



581



585






4



11



13



24



25



26



39

49



57



92



97



105



116



122





рисунок 311



1



14



20



24

30



38



53



59




94



95



131





172



212



245



248



258



263



279

283



288



289



297



299



307



309





315



322



323



337



342



363



367



373



378



402



404



408



410



417





421



424



425



427



429



435



438

440



441



447



453



468



469



470





473



502



509



540



543



544



559



рисунок № 11

10



13



52



53





67



92



123



139



166



203



212

215



255



256



258



259



263



269





278



283



305



320



322



333



350



355



357



364



379



398



436



442





445



457



506



515



523



530



532

533



534



537



538



548



571



578





126



135



147



151



166



177



190





195



200



220



240



259



262



268

274



295



299



302



309



323



324





рисунок № 174



11



30



59



72



92



95



103



105



118



121



129



ФАРТУКИ ТЕМАТИКИ ЕДА И НАПИТКИ



134



136



152



157



164



173



188

194



197



219



228



234



250



258





рисунок 60 детский



рисунок 612

## ВСТАВКИ В ШКАФ-КУПЕ

Шкафы-купе — это результат эволюции многочисленных типов шкафов в мебельном производстве. В современном интерьере они стали практически неотъемлемой его частью благодаря своей эргономичности и многообразию дизайна. Общий вид и индивидуальность шкафу-купе придает самая видимая его часть — фасад (вставка).

Для изготовления фасадов могут использоваться различные материалы, каждый из которых имеет свои особенности:

**Зеркало** — шкаф-купе с зеркальными вставками идеально вписывается в интерьер прихожей и других комнат. Из зеркального материала может быть сделана только одна створка или все сразу. Такая мебель визуально увеличивает площадь помещения, а нанесенная на зеркало фотопечать делает дизайн индивидуальным.

**Стекло** — экологичный и практичный материал с длительным сроком эксплуатации. Стекло может быть декорировано однотонным цветом или изображением нанесенным посредством фотопечати. Для большей стойкости и безопасности может быть использовано закаленное стекло.

**Пластик** — относительно недорогой, практичный и надежный материал, который, несмотря на это, смотрится солидно. Возможен в глянцевой, матовой отделке или с имитацией дерева, камня, кожи и других материалов.

**Акрил** — в отличие от стекла, легкий и ударопрочный материал, что является важным фактором выбора для тех, у кого есть маленькие дети.

Кроме того, акрил не дает зеленого оттенка, что делает фотопечать более яркой с насыщенными тонами. Этот материал не бликует и позволяет корректировать размеры во время монтажа.

**«Лайт» вставка** — главное преимущество таких фасадов — их невысокая стоимость.

Вставка изготавливается из МДФ толщиной 8мм с нанесенным на нее изображением, которое защищено от повреждений дополнительной ламинацией.



УФ 131 РИСУНОК



ВЕКТОР 57 РИСУНОК

12



25



35



39



40



48



50



68



70



78



93



98



110



119



149



151



19



35



36



38



100



107



121



130



276



375



437



444



539



556



568



573



41



63



75



76



180



240



254



256



469



479



502



508



593



596



612



614



ВСТАВКИ В ШКАФЫ-КУПЕ.

**Пластиковый фасад** – прогрессивный и достаточно эффективный способ придать эстетический внешний вид самой разнообразной категории мебели, включая кухонные гарнитуры и элементы декоративного оформления.

Экономичность, многообразие цветовых гамм, возможность имитации различных поверхностей – это лишь самый незначительный перечень преимуществ, отличающий фасад, выполненный из пластика.

Так же, покрытие из пластика может похвастаться стойкостью к внешним механическим воздействиям и высоким температурам, что особенно важно в условиях кухонного пространства, где непрерывно функционирует газовая/электрическая плита.

### ПЛАСТИКОВЫЕ ФАСАДЫ В КРОМКЕ

Торцы фасадов покрыты механически и термически выносливой кромкой одного из двух видов.

**Кромка ПВХ толщиной 2мм** - один из самых распространенных отделочных материалов при изготовлении мебели. Имеет повышенную износостойкость и препятствует проникновению влаги.

Отлично подходит к пластику с древесной или матовой текстурой.

**Кромка АБС** - высококачественная кромка с глянцевой поверхностью и кромка с 3D эффектом, толщиной 1мм. Прекрасно сочетается с глянцевыми декорами пластика.

**Возможна облицовка пластиком с обеих сторон.**





## ПЛАСТИКОВЫЕ ФАСАДЫ В АЛЮМИНИЕВОМ ПРОФИЛЕ


Алюминиевый окантовочный (торцевой) профиль, он же алюминиевая кромка – прочный и долговечный материал с анодированной поверхностью.

Профиль отлично сочетается с различными цветами и текстурами пластиков.

При изготовлении фасадов используется два типа профиля, у которых имеется отличие по лицевой стороне – широкий (6мм) и узкий (2мм) в трех цветовых вариантах – **серебро, золото, шампань**.

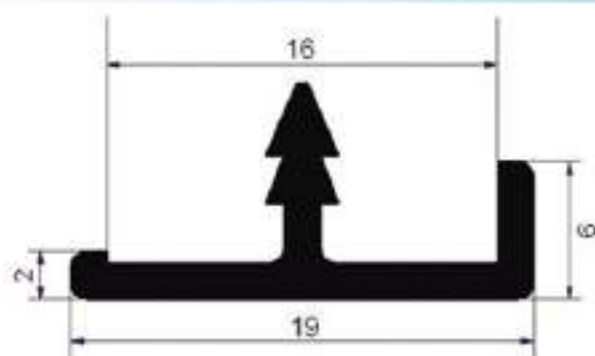
Кроме того, возможно изготовление комбинированных фасадов:

пластик + пластик или пластик + фотопечать.



узкий профиль

lotoreview.ru



широкий профиль

lotoreview.ru



**Постформинг** – фасады, при изготовлении которых применяется технология постформирования (скругления) краев на 90 градусов по высоте изделия.

Такие фасады отличаются стойкостью к различным воздействиям, а их форма позволяет гармонировать с цветами и фактурами столешниц и стеновых панелей.

Радиус закругления по высоте 10мм

При заказе вы можете выбрать следующие виды торцевания по ширине изделия:

кромки ПВХ, АБС, облицовка торцов пластиком или декорирование хромированными торцевыми накладками (применимы только для МДФ 19мм).

Размерный ряд торцевой накладки 196, 296, 346, 396, 446, 496, 596 мм, если вам необходимы нестандартные размеры, то при изготовлении по центру накладки будет присутствовать стык.



**Акриловые фасады с фотопечатью** пользуются популярностью благодаря большим возможностям дизайна в создании неповторимой мебели.

Акриловая поверхность придает фасаду ровный глянец, а изображению – насыщенность и глубину цвета.

Торцы облицовываются ABS и 3D кромкой толщиной 1мм, которая отлично сочетается с данным типом фасадов глянцевой поверхностью, либо алюминиевым профилем двух типов – широкий(6мм) и узкий(2мм) в трех цветовых вариантах – серебро, золото, шампань.

В основе технологии нанесения акрилового изображения лежит метод печати экосольвентными чернилами. Благодаря данному инновационному способу возможно организовать на поверхности фасада самые яркие рисунки в высоком качестве.

Каталог содержит более трех тысяч изображений на ваш выбор!

Такие фасады прослужат вам долгое время, не переставая радовать и создавать уют в вашем доме.



Главное и неоспоримое преимущество **акрилового фасада** – это наличие ровной, глянцевой и ударопрочной отражающей поверхности, которая сравнима только с поверхностью осветленного стекла.

Цвет фасада отличается насыщенностью, яркостью и глубиной.

При использовании этих фасадов, вы получите яркий и неповторимый дизайн мебели.

Торцы облицовываются следующими материалами:

**Алюминиевым профилем** двух типов – широкий(6мм) и узкий(2мм) в трех цветовых вариантах – серебро, золото, шампань.

**ABS кромкой** толщиной 1мм, которая отлично сочетается с данным типом фасадов не только глянцевой поверхностью, но и цветом.

Складская программа содержит обширную цветовую гамму на любой вкус.

Следует отметить, что акриловый фасад достаточно чувствителен к внешним механическим воздействиям (царапины, отпечатки пальцев), но после снятия защитной пленки в течении двух суток он набирает твердость и, в отличии от пластика, дает ровный глянец и легко поддается полировке.




Высокие эстетические свойства, идеально ровный глянец и глубокий, насыщенный цвет - все эти качества свойственны акриловым фасадам в современной кухне.

Акрил – экологичный, пластичный и легкий материал, который позволяет осуществить неповторимый дизайн мебели.

Торцы **акриловых фасадов «Люкс»** облицовываются глянцевой ABS кромкой подходящей по цвету, а способ обработки и полировки торцов фасада скрывает её швы, делая лицевую поверхность с идеальным, ровным цветом.

Складская программа содержит обширную цветовую гамму на любой вкус.

Следует отметить, что акриловый фасад достаточно чувствителен к внешним механическим воздействиям (царапины, отпечатки пальцев), но после снятия защитной пленки в течении двух суток он набирает твердость и, в отличие от пластика, дает ровный глянец и легко поддается полировке.



Рамочные **алюминиевые фасады** - это не только декоративное, но и практичное решение, которое часто используется при изготовлении современной мебели. Рамки придают мебели аккуратный и завершенный вид, они применимы в оформлении кухонных гарнитуров, мебели для детской, часто используются в интерьере офисных помещений. Самые «слабые» места любой мебели — это торцы фасадов. Механическое трение, повышенная влажность, перепады температур и активная эксплуатация могут привести к истончению или отслоению материалов, защищающих фасады. Поэтому главный плюс алюминиевых рамок — это обеспечение надежной защиты мебели, что увеличивает срок ее использования.

К другим преимуществам такого вида отделки можно отнести:

- жесткость и прочность конструкции
- надежная защита мебельных фасадов от воздействия влаги
- большой выбор цветовых решений позволяет подобрать рамки под стиль и оттенок мебели.

Интересного дизайна можно добиться, если в качестве вставок в алюминиевые рамки использовать панели из стекла, зеркала, акрила или пластика с нанесенным методом фотопечати рисунком. Вставки из термостойкого пластика в сочетании с алюминиевыми рамками — это наиболее практичное решение для кухни.

Использование рамочных алюминиевых фасадов будет всегда уместно и оправдано их привлекательным внешним видом, увеличением срока службы мебели и возможностью комбинирования с другими типами и видами фасадов.



Практичная мебель, имеющая привлекательный внешний вид – неотъемлемый атрибут любой жилой квартиры, частного офиса или загородного дома. Один из самых эффектных и экономичных способов украшения корпусной мебели – фасады, обработанные декоративной пленкой.

**Пленка ПВХ**, помимо эстетической функции, служит для защиты от влаги и внешних механических повреждений (царапины, отпечатки пальцев).

Кроме того, благодаря такому декоративному покрытию, каждому хозяину предоставляется уникальная возможность реализовать свою самую смелую дизайнерскую идею.

По типу пленочные фасады из МДФ **градируются на следующие основные виды:**

**Однотонный фасад.** Один из самых распространенных и бюджетных видов. Пленка выполняется каким-либо одним матовым или глянцевым цветом по индивидуальному предпочтению заказчика.

**Патинированные фасады (фасад с патиной).** Выполнены с эффектом искусственного старения материала, отличаются элегантностью и антикварным внешним видом ("налет времени").

**Фасад с текстурой под дерево.** Оригинальный внешний вид и иллюзия массива дерева – главные и неоспоримые преимущества данного типа фасада. На пленке можно просматривать текстуру волокон древесины и индивидуальность годичных колец.

Вашему вниманию представлены более **150 наименований цветовой палитры** пленок ПВХ.

Более 30 моделей фасадов, большой выбор видов фрезеровки и патины.

А так же: **КАРНИЗЫ, БЛЕНДЫ, ВИТРИНЫ и СПИНКИ КРОВАТЕЙ.**



бленда



Дуговой карниз



Дуговой фасад  
В - 100 мм, хорда 420 мм  
максимальная высота 1000 мм



спинки кроватей



Экологичность, эстетический внешний вид, стойкость к температурным колебаниям – это лишь самый незначительный перечень преимуществ, который по достоинству сможет оценить хозяин мебельного фасада из **Массива дерева**.

Такая конструкция ассоциируется с финансовым достатком, эксклюзивной дизайнерской задумкой и роскошью в интерьере любого помещения, будь то гостиная, кухня или прихожая. При выборе мебельных фасадов из массива первоочередное внимание следует уделить на категорию древесины и тип отделки (покрытие эмалью или морилкой).

Для производства мебельных фасадов особой популярностью пользуются следующие породы дерева: **ДУБ, ЯСЕНЬ, БУК, ОЛЬХА**.

Все они имеют свои принципиальные характеристики: гамму цветовых оттенков, абсорбирующие свойства, текстуру, прочность, износостойкость и ценовой диапазон.

Древесина – один из тех материалов, который легко поддается самым различным методам и технологиям обработки.

**Процесс отделки мебельного фасада из массива дерева сводится к следующим покрытиям:**

- Пропитка морилкой или покрытие эмалью, которое способствует защите от микроорганизмов и влагостойкости материала.
- Покрытие глянцевым, либо матовым лаком делает массив устойчивым к сырости и резким температурным колебаниям. Глянцевый лак отражает УФ-лучи, придавая рисунку древесины глубину и эстетический внешний вид, а матовый лак, после нанесения на поверхность добавляет волокнам древесины естественности и подчеркивает ее фактуру.
- Патинирование придает благородный эффект старения.







Образцы цветов на массиве Ясень и Бук



все модели фасадов изготавливаются в следующих вариантах



с ФИЛЕНКОЙ

с РЕШЕТКОЙ

под СТЕКЛО

ДУГОВОЙ с ФИЛЕНКОЙ

ДУГОВОЙ ПОД СТЕКЛО

ДУГОВОЙ с ФИЛЕНКОЙ ОБРАТНЫЙ



с ПЕРЕПЛЕТОМ (отдельные рейки, до пяти горизонтальных перемычек)



резьбовые элементы \*

ЯЩЕЧНАЯ НАКЛАДКА

колонны и опоры



\* полный каталог декоров запрашиваете у менеджеров



Цветовая гамма, фактура древесины, наличие антикварной составляющей – все эти параметры являются принципиальными при выборе **ШПОНИРОВАННОГО** мебельного фасада. В основе такого фасада – стандартная плита МДФ, однако, для придания эстетического внешнего вида, ее поверхность покрывают древесным шпоном.

Шпон представляет собой тонкий лист древесины, толщина которого не превышает 3 мм. Основным способом получения такого материала – это процесс лущения, пиления или строгания натуральной древесины. При этом при производстве берутся те фрагменты дерева, которые имеют элегантную фактуру и приятную цветовую гамму.

Основными целями изготовления шпонированного мебельного фасада преследуются экономия и дешевизна. Ведь, когда за основу берется массив древесины, расходуется большое количество материала, что приводит к значительному увеличению стоимости конечного изделия.

**Фасад из шпона может иметь следующие конструктивные исполнения:**

- Рамочный. Состоит из рамки и наполнения (филенки).
- Глухой. Изготавливается из цельного куска материала.
- В кромке из самого шпона. Торец фасада оклеивается кромкой из натурального шпона.
- Под лаком. Шпонированное изделие покрывается водостойким защитным глянцевым или матовым лаком.
- С открытыми/закрытыми порами. Вариант шпонового покрытия. В первом случае шпон сохраняет фактуру и рельеф; второму варианту характерно сглаживание текстуры с использованием грунтовки и шлифовки.
- Окраска эмалью с возможностью патинирования



**Покраску** мебельных фасадов нельзя назвать высокотехнологичным процессом, однако к данному мероприятию следует подойти со всей тщательностью. Категория лакокрасочного материала, технология нанесения краски, применяемый инструмент и оборудование – данные аспекты являются первоочередными при организации изготовления мебельного крашеного фасада. Именно от этих принципиальных параметров будет зависеть качество конечного результата.

Покраска МДФ фасадов пользуется большой популярностью. Однако, следует понимать, чтобы покрытие прослужило долгое время, необходимо выбирать исключительно качественные краски и лаки.

Среди особенно популярных исполнений лакокрасочных материалов, применяемых для фасадов МДФ, можно отметить:

**Полиуретановая эмаль.** Самым популярным типом краски, идеально адаптированным для наложения на МДФ-фасад, является полиуретановая эмаль Sayerlack. Она одинаково эффективно может быть использована как для блестящих, так и для заматированных фасадов. Полиуретановая эмаль представляет собой тонкий стекловидный непрозрачный слой. После затвердевания она превратится в красивый глянец, который практически не поддается старению и не выцветает.

**Глянцевый лак.** Отражает УФ-лучи, придавая цвету яркость и эстетический внешний вид. МДФ фасад, окрашенный в глянцевый лак, также чувствителен к внешним воздействиям: на нем отчетливо будут видны отпечатки пальцев рук, сколы, незначительные механические повреждения.

**Матовый лак.** После нанесения на поверхность он добавляет глубину и приятную визуальную фактуру. Быстрый процесс затвердевания, высокий срок службы, стойкость к внешним механическим дефектам (царапины, отпечатки пальцев) – это лишь самый незначительный перечень преимуществ, свойственных МДФ фасаду, покрытому матовым лаком



множество вариантов цвета, форм и фрезировок



**Стекланный стол** с яркой фотопечатью подчеркнет креативный дизайн Вашей кухни или гостиной. При изготовлении используется 10 мм усиленное стекло и регулируемые хромированные опоры высотой 72 см.

Стол имеет прямоугольную и круглую форму, а так же шлифованные края и закругленные углы, тем самым не представляя травмобезопасности для детей.

Изображение наносится не посредственно на стекло с помощью УФ-печати, которая имеет высокую устойчивость к истиранию и долговечность.

Кроме того, на выбор доступен обширный каталог изображений (более 700 вариантов), в котором, каждый найдет для себя индивидуальное решение!

**Размеры столешниц:**

900 x 600мм

1000 x 700мм

1100 x 800мм

1200 x 900мм

Диаметр 800мм



## Витражные стекла в мебельных фасадах – декоративный элемент для оформления кухни.

Представляем девять моделей витражей, которые изготавливаются на трех видах стекла:

- Прозрачное




- Матовое



- Матовая бронза

С использованием молдинга цвета серебро или золото по вашему выбору.

Толщина стекла 4мм. минимальный размер витража – 200 x 200мм. / максимальный – 1500 x 500мм.



**Картины на холсте с фотопечатью** – одно из самых популярных украшений интерьера, ведь при заказе перед Вами предстает множество вариаций их исполнения – от печати фотографии, коллажа или репродукции до изготовления модульной картины различных размеров! При изготовлении используется натуральный или искусственный холст, который затем натягивается на подрамник.

Вы можете предоставить свое изображение или выбрать его из каталога

Минимальный размер картины – 20 x 30 см. Максимальный размер – 140 x 200 см

возможно индивидуальное составление модулей, композиций и коллажей, из фото клиента.



На ряду с традиционными вариантами, **фотообои** являются прекрасным материалом для оформления стен и дизайна помещения.

Говорят – дома и стены помогают, а если при этом они украшены фотообоями, то задают еще отличное настроение и чувство комфорта.

Мы предлагаем флизелиновые обои с фотопечатью в самых популярных фактурах. На ваш выбор множество изображений из нашего каталога (возможно использование своих изображений) и изготовление по вашим, индивидуальным размерам.

Кроме 9-ти популярных фактур, мы предлагаем два специализированных типа фотообоев – антивандальные и негорючие.

**Антивандальные** – устойчивость к моющим средствам, прочность и долговечность делают этот вид обоев удобным для применения в местах скопления людей, там, где есть высокий риск повреждения и истирания настенного покрытия.

**Негорючие** (стекловолоконистые обои) – экологически чистый материал, данные обои легко поддаются мойке и имеют класс пожарной безопасности КМ1 что позволяет их использовать в общественных учреждениях, таких как детские сады, школы, театры, музеи, вокзалы, торговые центры и подтверждается сертификатом соответствия.



# наши фасады:



г. Ростов-на-Дону, ул. Гикало 20А

8(863)276-76-91, 8(863)223-84-56, 8(863)252-46-47  
+7958-575-10-94, +7958-575-10-93 (Whatsapp, Viber)

E-mail: zakaz@lotosyug.ru



**ЛОТОС ЮГ**  
www.lotosyug.ru

г. Волгоград, ул. Ополченская 11К  
Тел.: 8(903)376-35-08  
E-mail: lotosvolgograd@gmail.com

г. Волгоград, ул. Королева 1А, оф. 9/2  
Тел.: 8(905)426-15-27  
E-mail: mdmvolgodonsk@gmail.com